




# VERKIEZINGEN 2024

Je krijgt een **uitnodiging** per post, 14 dagen voor de verkiezingen.

Daarin staat:

-  stemlokaal (= adres)
-  openingsuren stemlokaal
-  hoe een volmacht geven



→ **Brief verloren of niet ontvangen?**

Haal een nieuwe brief bij de dienst Burgerzaken van je gemeente.

→ **Wat als ik niet kan gaan?**

Ziek, op reis, werken of studeren?

Je kan iemand een **volmacht** geven.

Die stemt in jouw plaats.

Je hebt een volmachtformulier nodig, haal dit bij dienst Burgerzaken.



→ **Wie mag niet stemmen?**

Mensen met vreemdelingenkaart, geïnterneerden, mensen die (verlengd) minderjarig zijn.

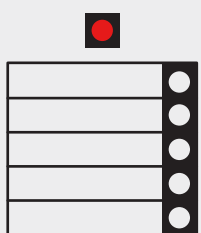
## HOE STEM IK?

Ga op zondag 9 juni en zondag 13 oktober naar het stemlokaal.

**Wat breng je mee?**  je identiteitskaart +  je uitnodigingsbrief


**Hoe stem ik?**  op computer of  op papier

✓ **GOED**



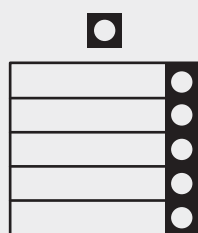
**lijfstem**  
je stemt voor één partij

of



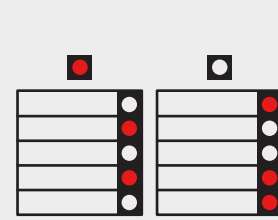
**voorkeurstem**  
je stemt voor één of meer personen binnen één partij

of




**blanco**  
je vult niets in

✗ **FOUT**



**stem niet op meerdere partijen op één formulier**

of



**maak geen tekeningen of schrap niets**

↓  
Je mag wél telkens voor een andere partij stemmen op de verschillende formulieren.